

NOTE SECTORIELLE

CODE NAF 4771 Z

COMMERCE DE DÉTAIL

D'HABILLEMENT

EN MAGASIN SPÉCIALISÉ



CETTE SOUS-CLASSE COMPREND (CODIFICATION INSEE) :

- le commerce de détail d'articles d'habillement
- le commerce de détail d'articles en fourrure
- le commerce de détail d'accessoires du vêtement tels que gants, cravates, bretelles, etc.

→ **786 cessions de fonds de commerce qualifiées**
(période 2008 à novembre 2024)



Nota : Les comptes d'exploitation impactés par le Covid ne sont pas pris en compte (années 2020 et 2021) dans les ratios moyens et médians livrés couvrant la période d'étude (v. ci-contre).

Les ratios de valorisation livrés en % du Chiffre d'Affaires hors taxes et en multiples de l'EBE sont livrés coté vendeur exclusivement.

Le graphique Nombre de ventes / an pour NAF est alimenté des seules données extraites du Bodacc.fr. L'ensemble des autres cartes et graphiques l'est par les données croisées des cessions extraites du Bodacc.fr et des données bilancielles. La présente étude livre des ratios issus des seules sociétés qui rendent publics leurs bilans.

Les données analysées sont extraites de différentes sources : MANAGEO, BODACC.fr et Ratios financiers BCE / INPI. Les ratios les plus récents sont livrés par www.evaluation-fonds-de-commerce.fr, actualisés chaque jour.



QUE COMPRENDRE ?

- Une baisse continue du nombre moyen de cessions observé sur la décennie passée illustrant un secteur d'activité fortement impacté par les récentes crises économiques et le changement des modes de consommation.
- Une baisse sensible du ratio de valorisation en pourcentage du chiffre d'affaires hors taxes, passant de 52 % à 48 % en moyenne et 37,4 % à 26,1 % en médiane.
- Dans le même temps, une dégradation progressive du ratio de valorisation en multiples de l'excédent brut d'exploitation, sur la période d'étude.
- Une concentration là encore, des plus fortes valorisations sur les grandes métropoles, le littoral et la région parisienne.

EN CHIFFRE

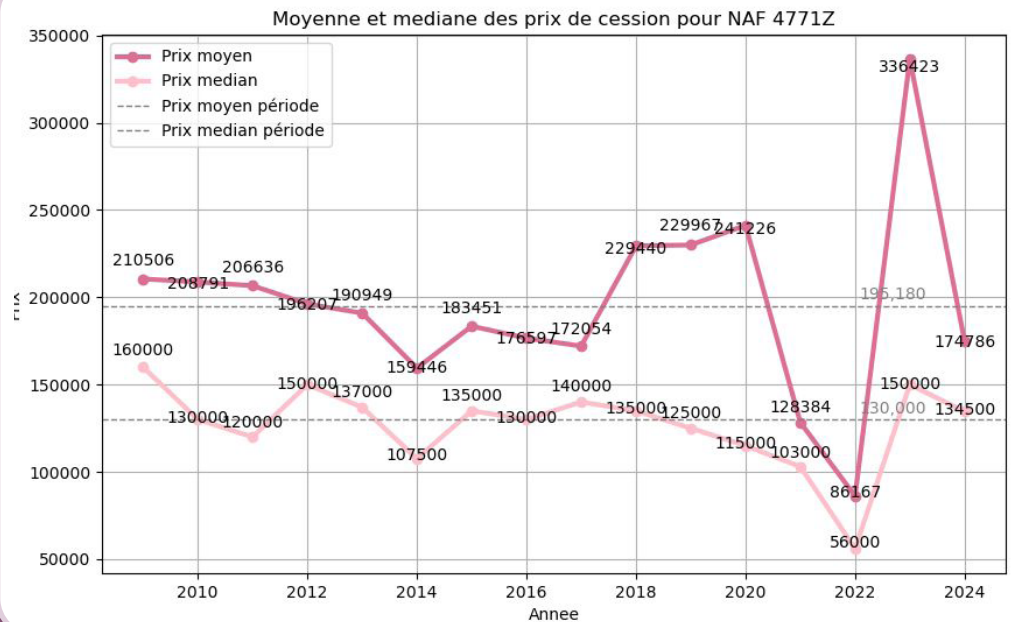
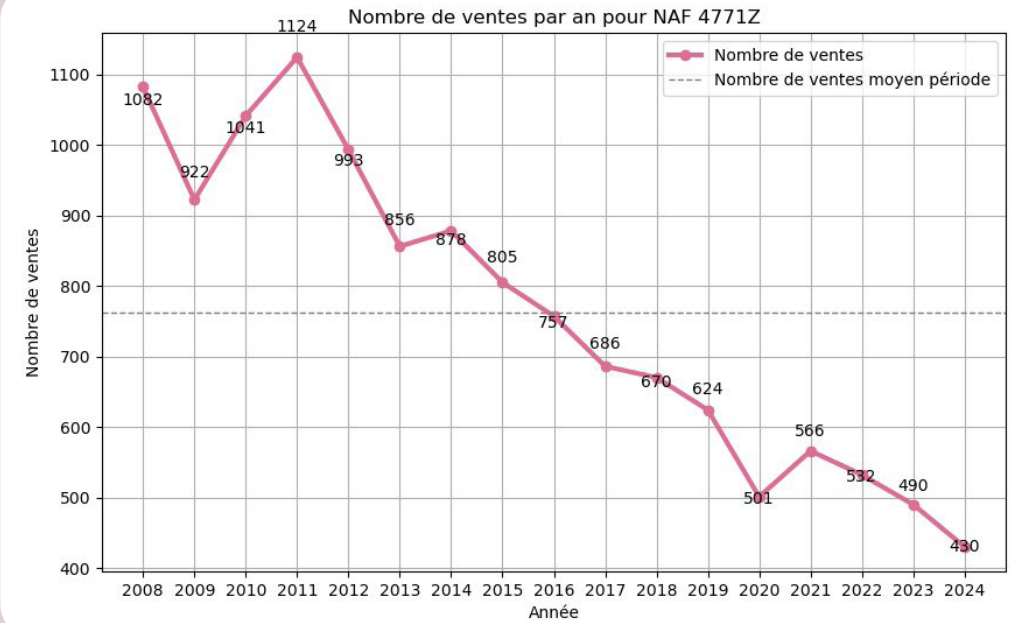



Barèmes % Chiffre d'affaires ht		Barèmes multiples de l'EBE	
Moyen : 47,5 %	Médian : 32,6 %	Moyen : 9,6	Médian : 5,3
50 % des cessions comprises entre : (Q1) 17,02 % et (Q3) 58,06 %		50 % des cessions comprises entre : (Q1) 2,55 et (Q3) 10,91	

ÉVOLUTION DES PRIX DE CESSION

Prix de cession moyen pour le code NAF 4771Z
Source = Bodacc (2008-2024)


BODACC.fr
Bulletin officiel des annonces civiles et commerciales



ÉVALUATION EN % DU CHIFFRE D'AFFAIRES HORS TAXES

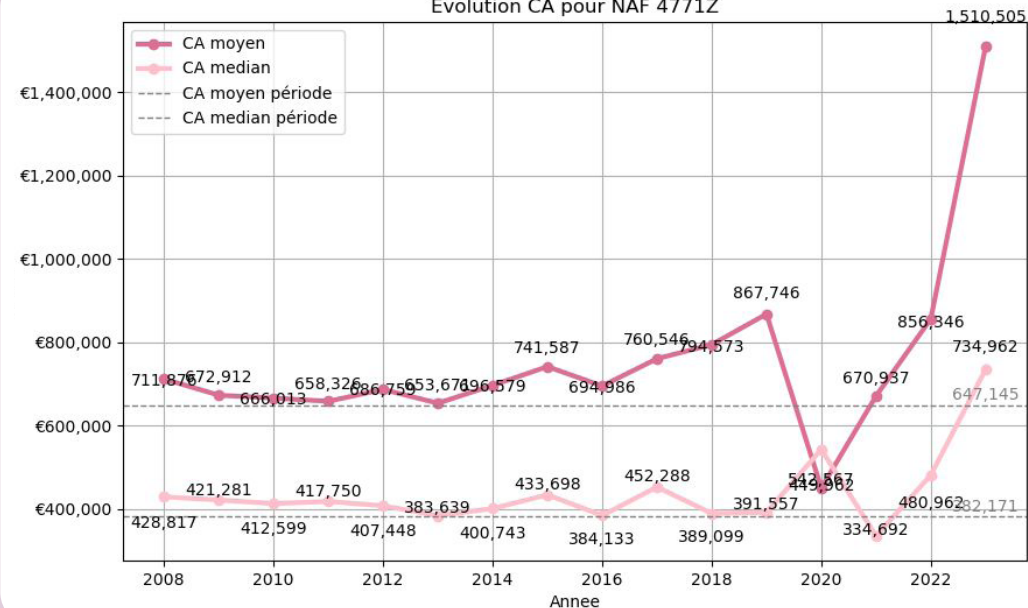
% CA moyen pour le code NAF 4771Z
Source = Bodacc (2008-2024)

BODACC.fr
Bulletin officiel des annonces civiles et commerciales

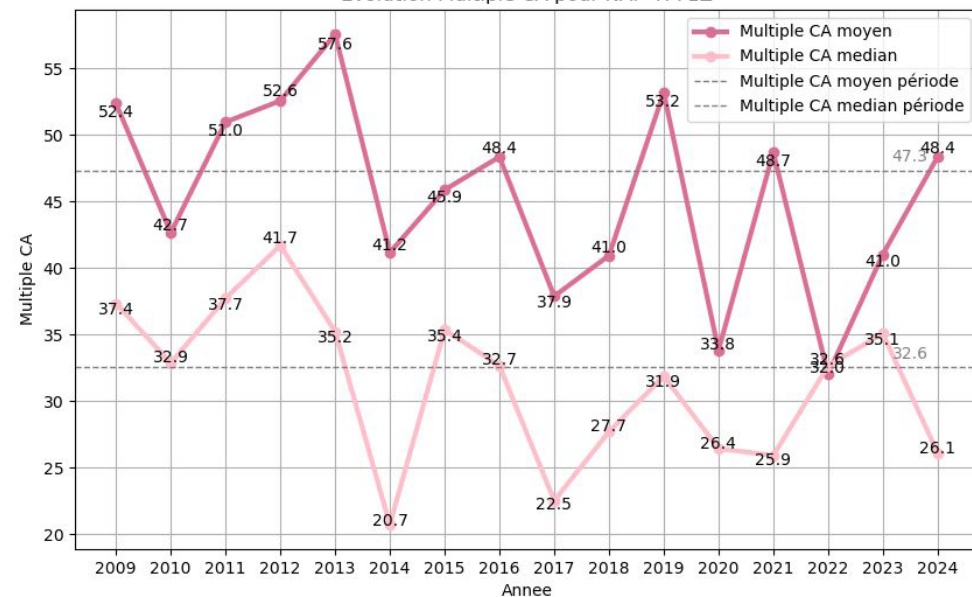


FAVRE-RÉGUILLON
EXPERTISES

Evolution CA pour NAF 4771Z




Evolution Multiple CA pour NAF 4771Z



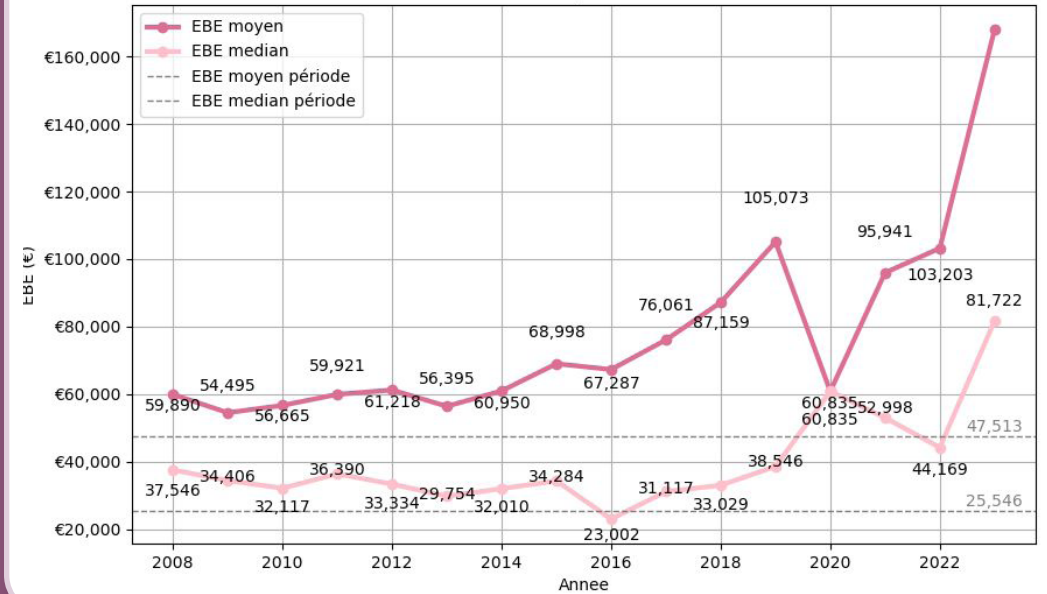
ÉVALUATION EN MULTIPLES DE L'EXCÉDENT BRUT D'EXPLOITATION

Multiple EBE moyen pour le code NAF 4771Z
Source = Bodacc (2008-2024)

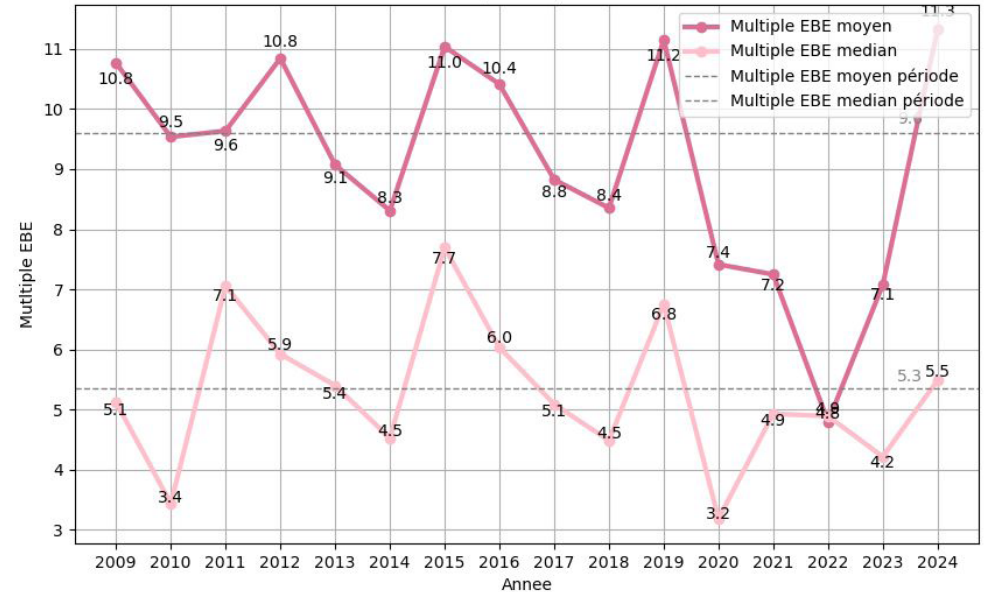
BODACC.fr
Bulletin officiel des annonces civiles et commerciales



Evolution EBE pour NAF 4771Z



Evolution Multiple EBE pour NAF 4771Z





RETROUVEZ LES BARÈMES PROFESSIONNELS ACTUALISÉS :



Les données analysées sont livrées par la société MANAGEO et le site BODACC.fr



Choisissez votre **Géolocalisation**[®]
(+ 700 activités / 500 codes NAF Insee)
pour une valorisation adaptée
aux valeurs pratiquées localement :

