

NOTE SECTORIELLE

CODE NAF 5610 A

RESTAURATION

TRADITIONNELLE



CETTE SOUS-CLASSE COMPREND (CODIFICATION INSEE) :

- l'activité de restauration avec un service à la table

CETTE SOUS-CLASSE COMPREND AUSSI :

- les activités des bars et des restaurants avec service de salle installés à bord de moyens de transport, s'ils sont exploités par des unités distinctes

→ 4550 cessions de fonds de commerce qualifiées
(période 2008 à décembre 2024)



Nota : Les comptes d'exploitation impactés par le Covid ne sont pas pris en compte (années 2020 et 2021) dans les ratios moyens et médians livrés et couvrant la période d'étude (v. ci-contre).

Les ratios de valorisation livrés en % du Chiffre d'Affaires hors taxes et en multiples de l'EBE sont livrés coté vendeur exclusivement.

La carte | Evolution des prix de cession et le graphique | Nombre de ventes / an est alimenté des seules données extraites du Bodacc.fr. L'ensemble des autres cartes et graphiques l'est par les données croisées des cessions extraites du Bodacc.fr et des données bilanciées. La présente étude livre des ratios issus des seules sociétés qui rendent publics leur bilan.

QUE COMPRENDRE ?

Il est à conserver une **vigilance** toute particulière quant à la **véracité des ratios** en matière de **fonds de restauration** livrés dans certains **ouvrages dits « de référence »**, faisant état de fourchettes de valorisation erronées et ne tenant pas compte des évolutions observées post Covid-19.

- Il est rappelé l'importance de faire usage de ratios exclusivement statistiques, actualisés et localement appropriés, sauf à réaliser des évaluations différentes de la réelle « valeur marchande ».
- Un **effondrement du nombre des cessions** sur la période frappée par la pandémie de Covid-19 et un secteur qui semble toujours rencontrer des difficultés à retrouver son dynamisme d'avant.
- Le nombre de cessions annuelles reste très inférieur à ce qui était observé jusqu'en 2019.
- Des **ratios de valorisation en pourcentage du CA ht en forte hausse** post Covid, **trompeur** par le seul fait d'une division des valeurs de cessions par un chiffre d'affaires en forte baisse.
- Ce point confirme la nécessité de prendre en considération des ratios de valorisation observés sur des périodes longues, de sorte à isoler les effets conjoncturels.

QUE RETENIR ?

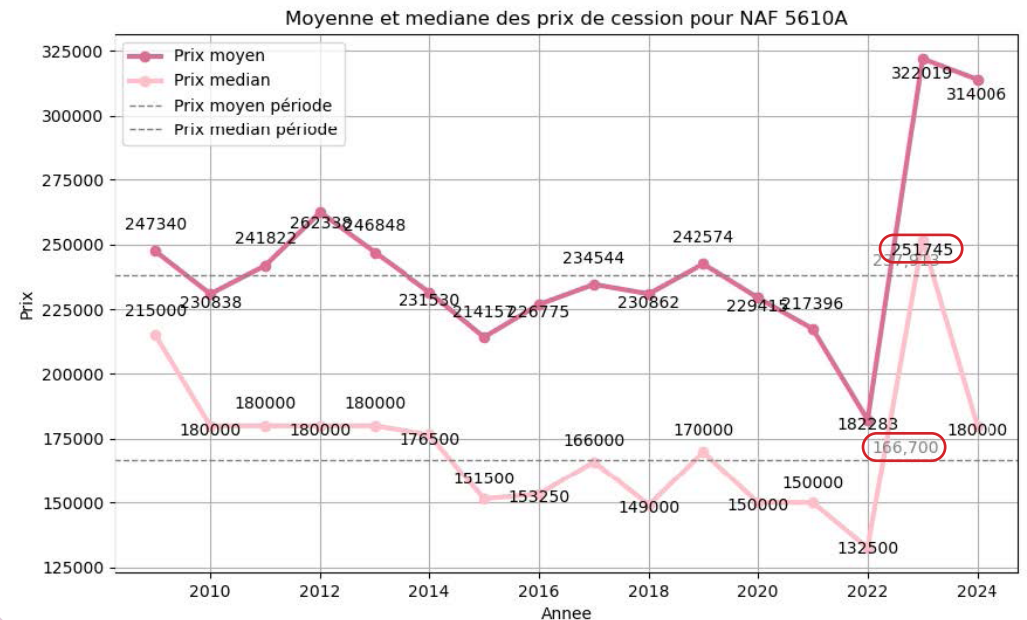
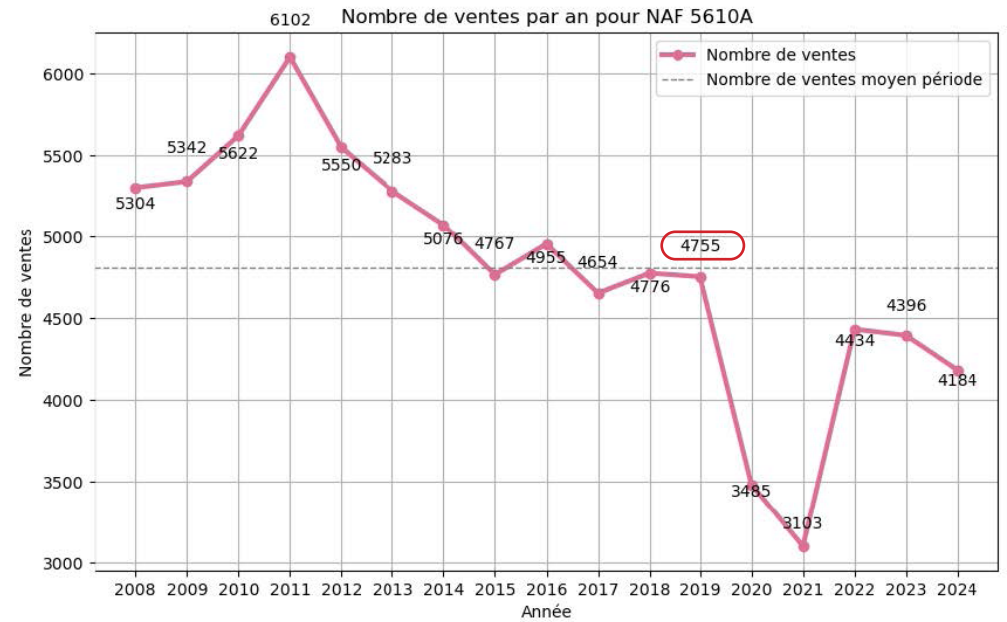
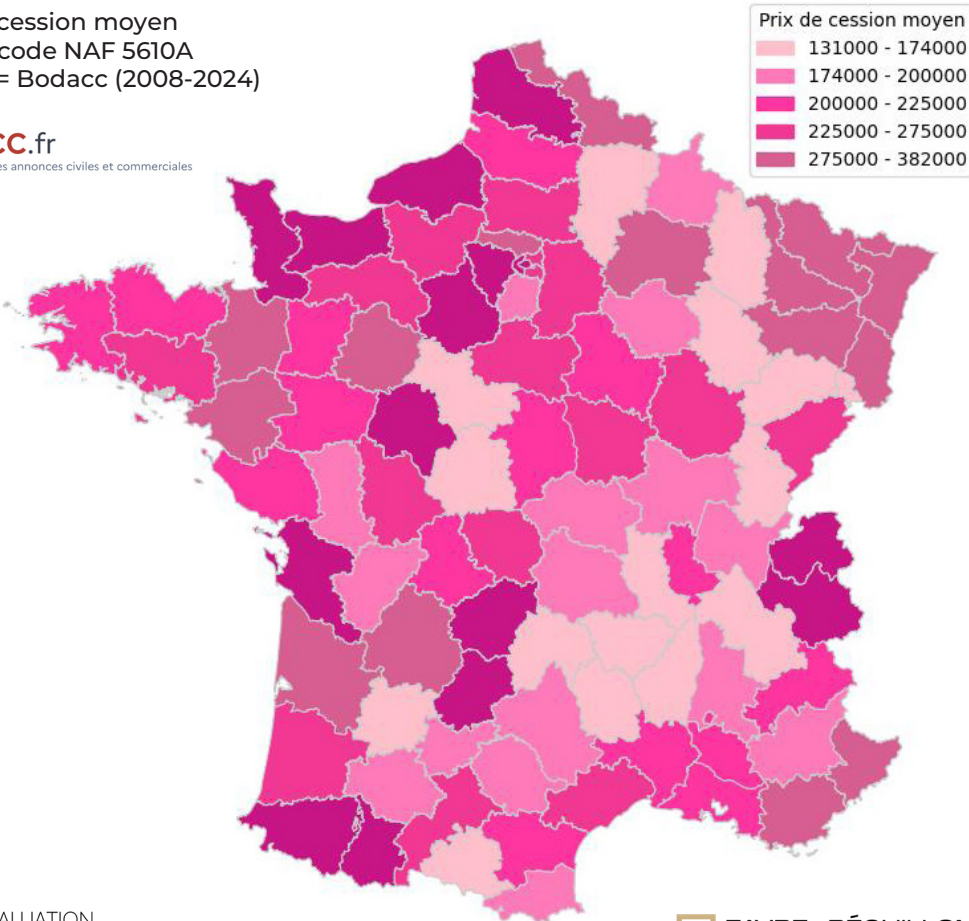


Barèmes % Chiffre d'affaires ht		Barèmes multiples de l'EBE	
Moyen : 76,4 %	Médian : 69,8 %	Moyen : 12,6	Médian : 8
50 % des cessions comprises entre : (Q1) 45,63 % et (Q3) 95,73 %		50 % des cessions comprises entre : (Q1) 4,83 et (Q3) 14,16	

ÉVOLUTION DES PRIX DE CESSION

Prix de cession moyen pour le code NAF 5610A
Source = Bodacc (2008-2024)

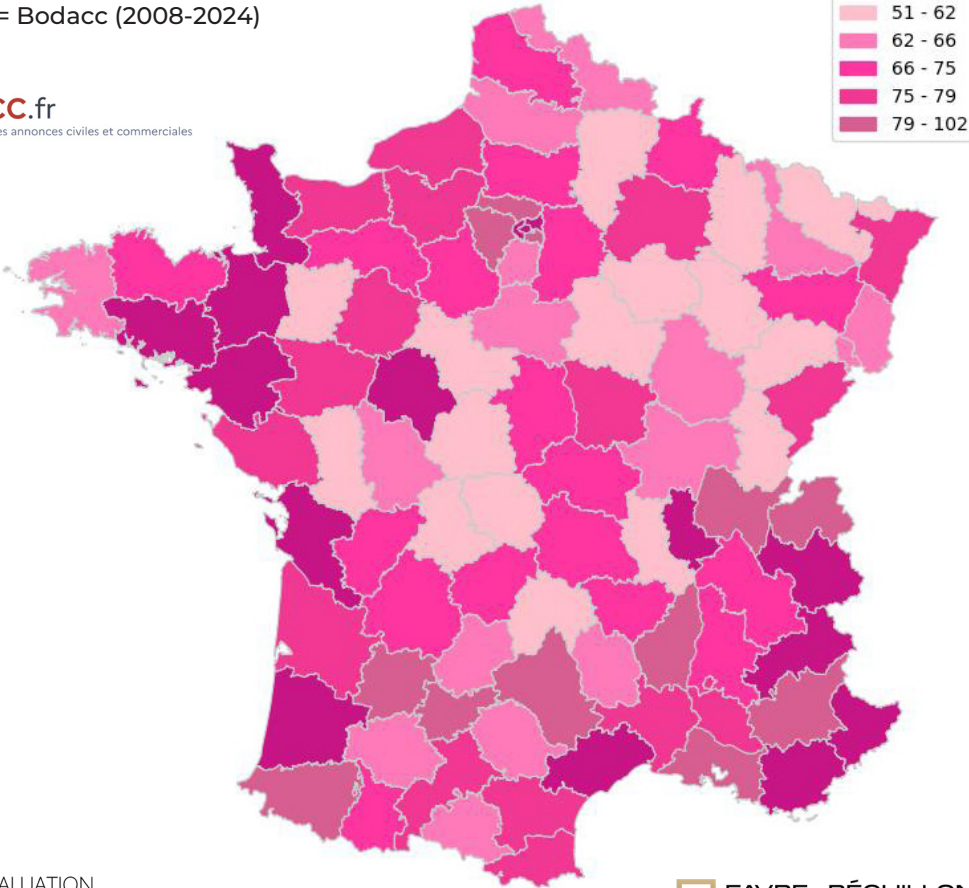
BODACC.fr
Bulletin officiel des annonces civiles et commerciales



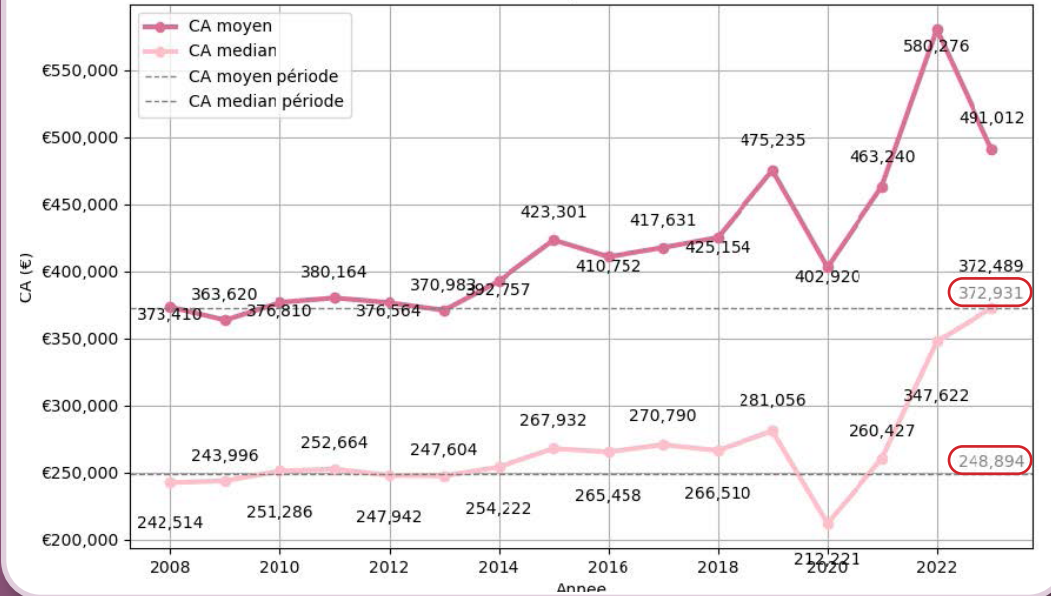
ÉVALUATION EN % DU CHIFFRE D'AFFAIRES HORS TAXES

% CA moyen pour le code NAF 5610A
Source = Bodacc (2008-2024)

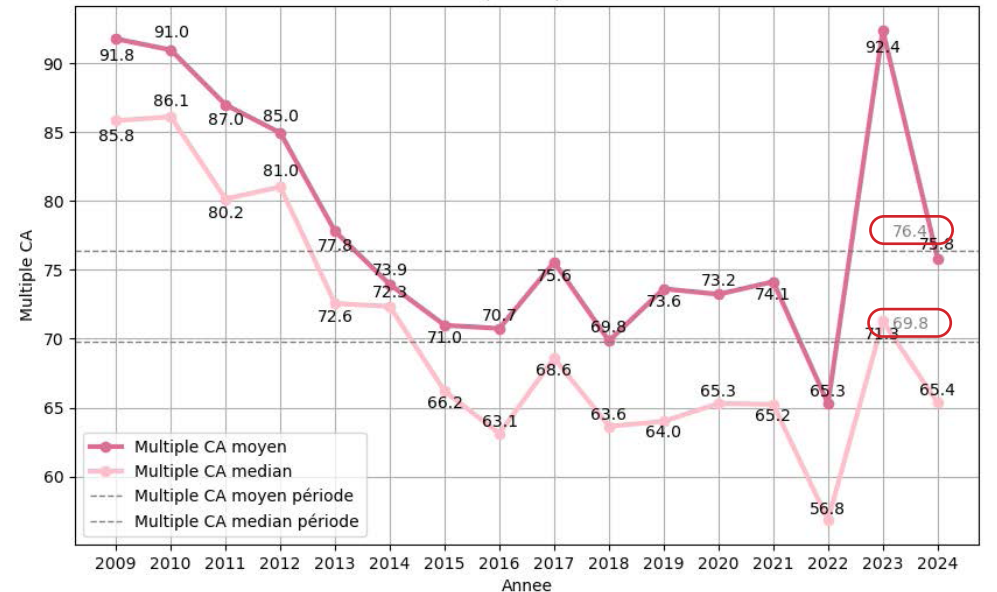
BODACC.fr
Bulletin officiel des annonces civiles et commerciales



Evolution CA pour NAF 5610A



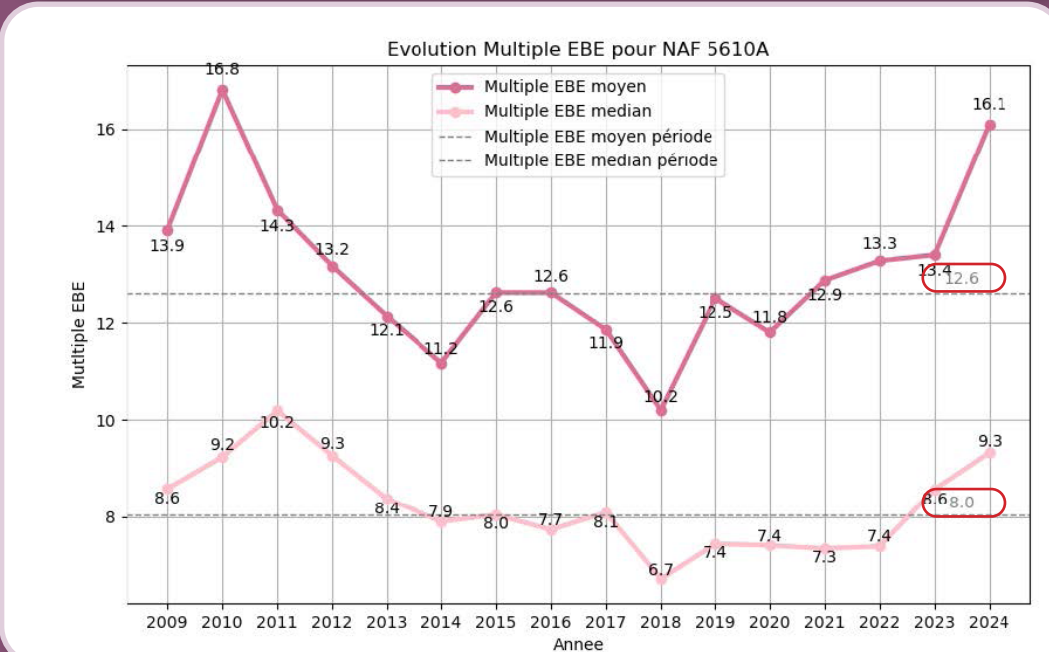
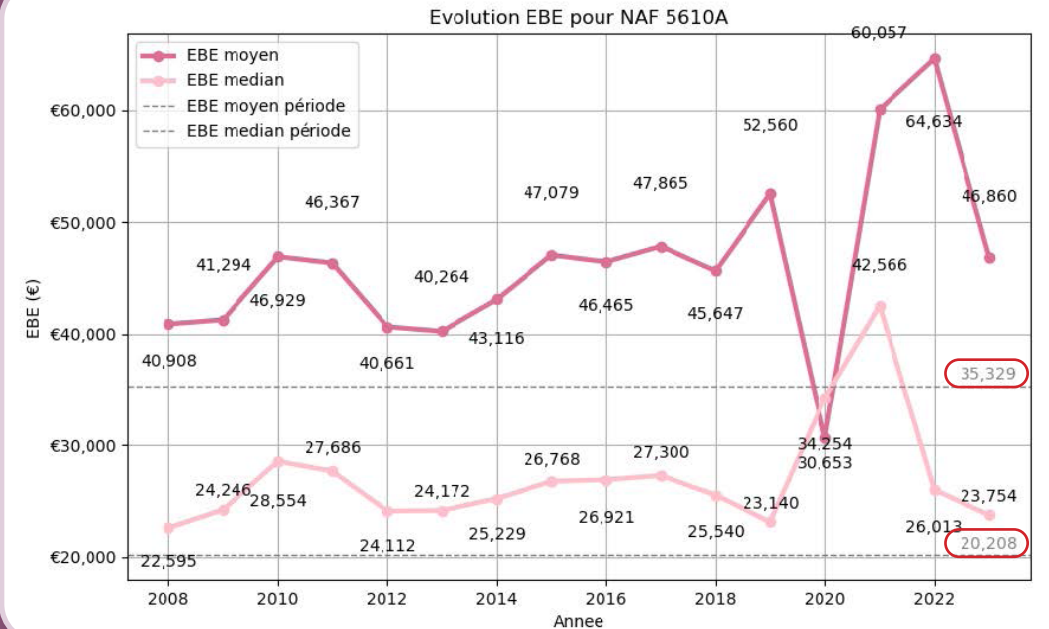

Evolution Multiple CA pour NAF 5610A



ÉVALUATION EN MULTIPLES DE L'EXCÉDENT BRUT D'EXPLOITATION

Multiple EBE moyen
pour le code NAF 5610A
Source = Bodacc (2008-2024)

BODACC.fr
Bulletin officiel des annonces civiles et commerciales





RETROUVEZ LES BARÈMES PROFESSIONNELS ACTUALISÉS :

Les données analysées sont livrées par la société MANAGEO
et le site BODACC.fr



Etude au 20/11/2024 | Tous droits réservés Cabinet FAVRE-REGUILLON EXPERTISES, reproduction interdite sans l'autorisation de l'auteur

